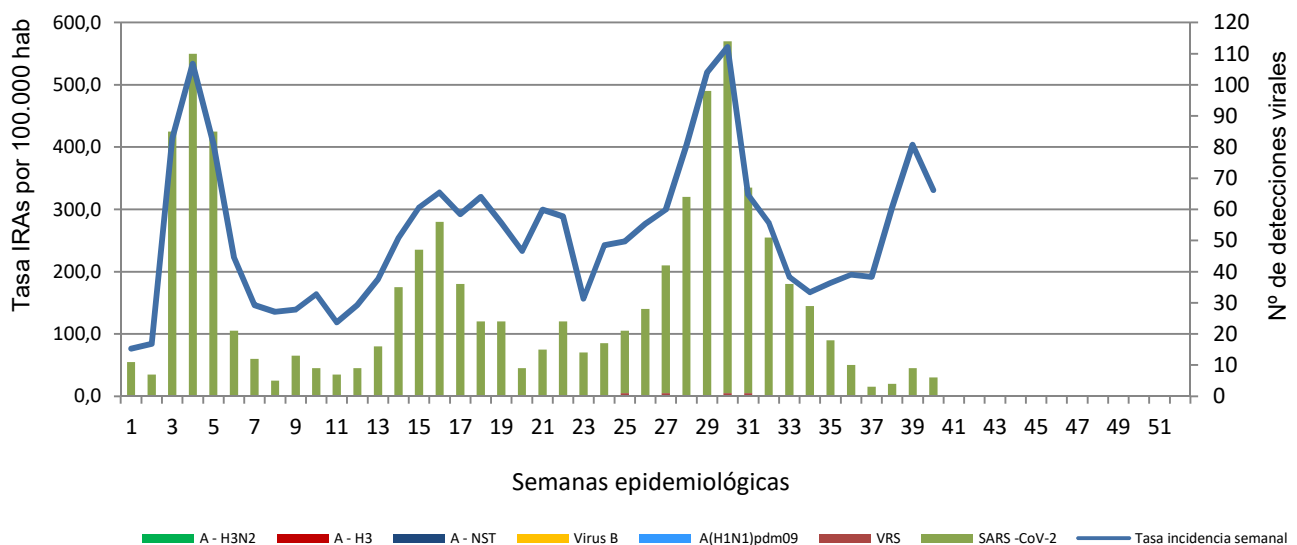
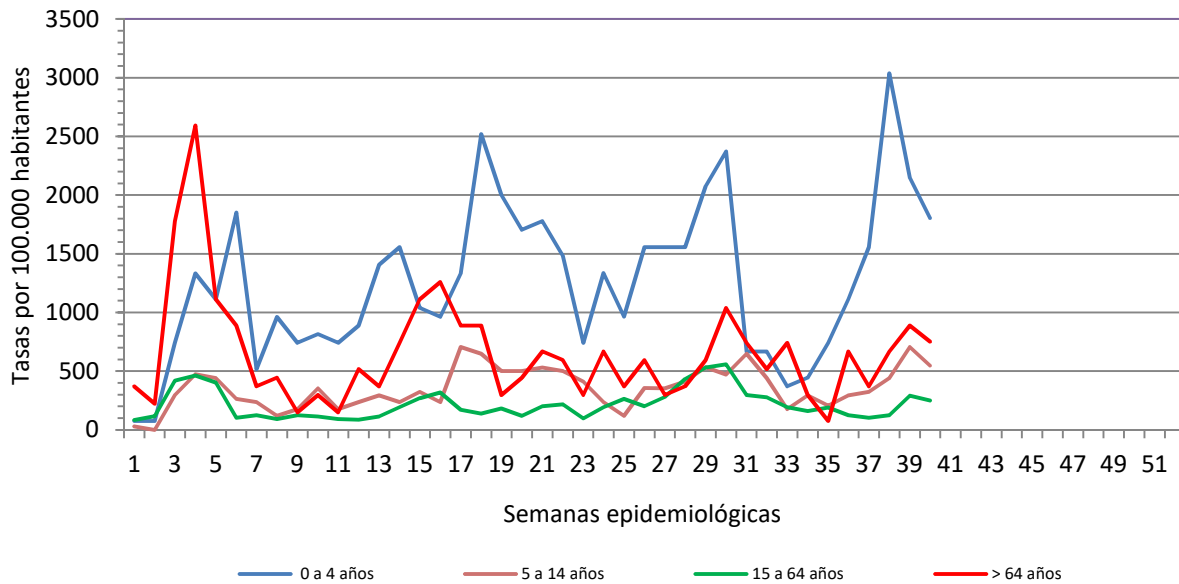


Número de casos notificados en la semana	98	
Población cubierta	29632	
Porcentaje de cobertura poblacional en la semana actual	100.0 %	
Tasa de incidencia semanal (por cien mil habitantes)	330,72	
Pruebas de detección viral solicitadas en la semana:	39	39,80%
Pruebas de detección VIRUS GRIPE solicitadas en la semana:	1	1,02%
	NEGATIVO	1 100,00%
	VIRUS A NST	0 0,00%
	AnH1N1	0 0,00%
	AH3N2	0 0,00%
	AH3	0 0,00%
	ANST	0 0,00%
	AH1	0 0,00%
	VIRUS C	0 0,00%
Pruebas de detección VIRUS SARS -CoV-2 solicitadas en la semana	38	38,78%
	NEGATIVO	32 84,21%
	POSITIVO	6 15,79%
Pruebas de detección VIRUS RESPIRATORIO SINCITAL solicitadas en la semana	1	2,56%
	NEGATIVO	1 0,00%
	POSITIVO	0 0,00%

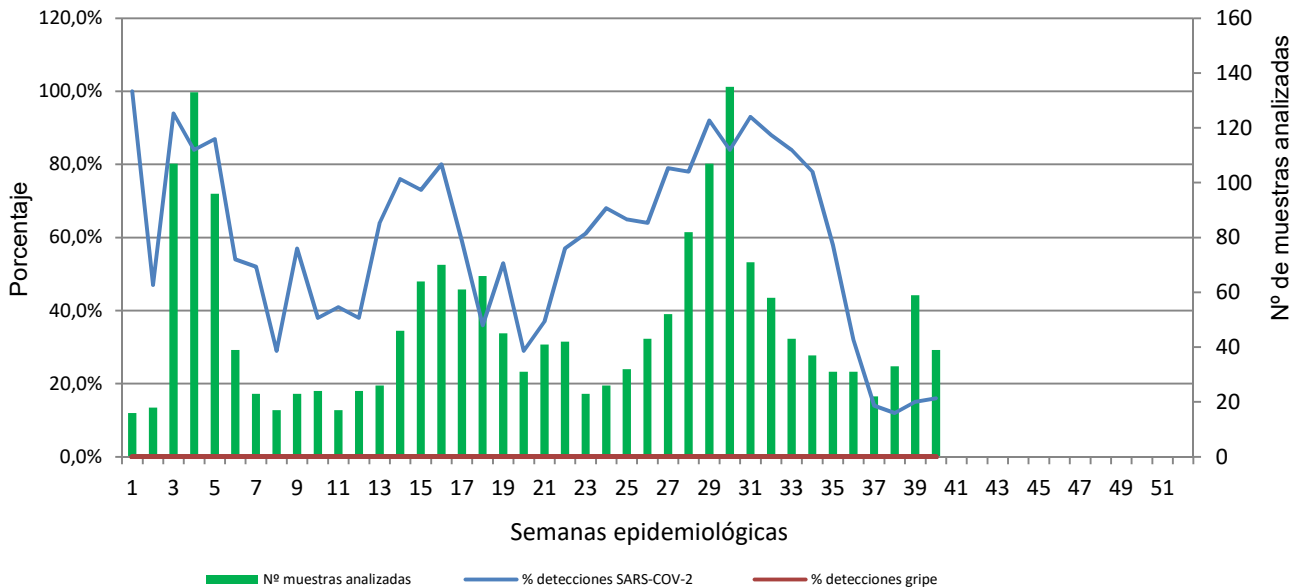
Tasas de incidencia semanal IRAs y número de detecciones SARS-CoV_2 y Gripe.
Red Centinela La Rioja 2020-2021



Tasas de incidencia semanal IRAs por grupo de edad.
Red Centinela La Rioja 2020-2021



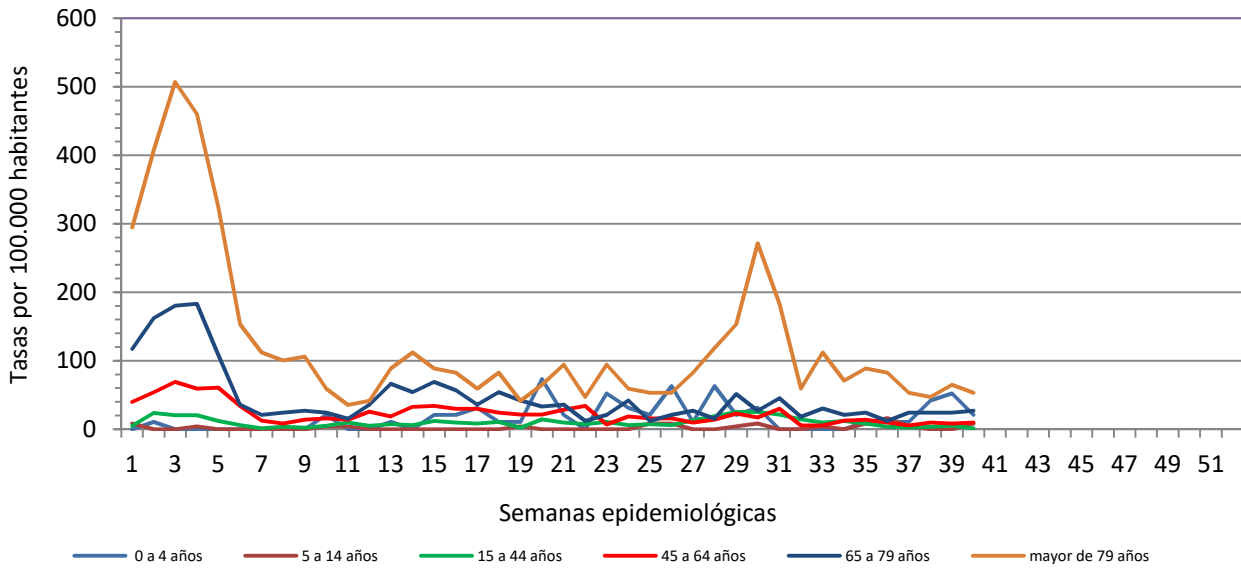
Muestras centinelas analizadas y porcentaje de positividad SARS_CoV-2 y gripe
Centinela La Rioja 2020-2021



VIGILANCIA DE INFECCIÓN RESPIRATORIA AGUDA GRAVE. SEMANA 40/2021

Número de casos IRAG notificados en la semana	30
Población semanal cubierta	239130
Tasa de incidencia semanal (por cien mil habitantes)	12,55

Tasas de incidencia semanal IRAG por grupo de edad.
Red Centinela La Rioja 2020-2021



Tasas de incidencia semanal IRAG por grupo sexo
Red Centinela La Rioja 2020-2021

